

CQSK Series

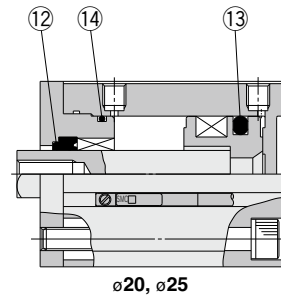
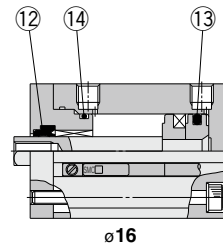
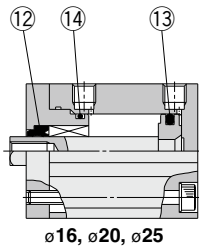
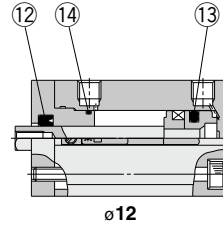
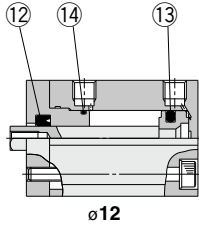
φ12, φ16, φ20, φ25

交換要領は
P.387

構造図

標準

オートスイッチ付磁石内蔵



※番号はホームページWEBカタログ CQSKシリーズの構造図と同じになっています。

パッキンセットリスト

番号	名称	材質	備考
⑫	ロッドパッキン	NBR	
⑬	ピストンパッキン		
⑭	チューブガスケット		

交換部品／パッキンセット

チューブ内径(mm)	手配番号	内容
12	CQSKB12-PS	左記番号⑫、⑬、⑭のセット
16	CQSKB16-PS	
20	CQSKB20-PS	
25	CQSKB25-PS	

※パッキンセットは⑫、⑬、⑭が1セットになっておりますので、各チューブ内径の手配番号にて手配してください。

※パッキンセットにはグリースパックは付属しませんので別途手配してください。

グリース品番:GR-S-010(10g)