

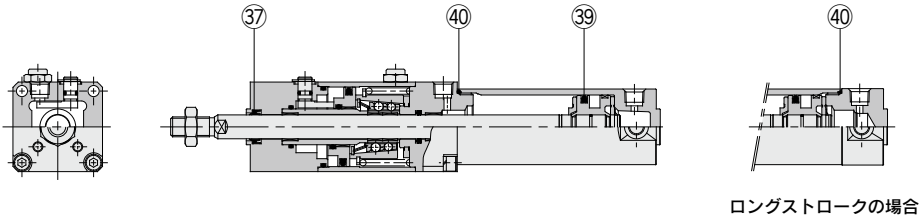
# CNG Series

φ20, φ25, φ32, φ40

交換要領は  
P.452

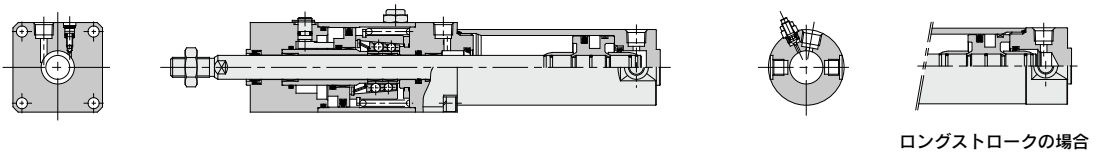
## 構造図

### ラバークッション付／CNGBNの場合



ロングストロークの場合

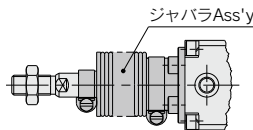
### エアクッション付／CNGBAの場合



ロングストロークの場合

※番号はホームページWEBカタログ CNGシリーズの構造図と同じになっています。

### ジャバラ付



※ジャバラAss'yでの交換が可能です。  
交換部品品番の詳細につきましてはP.244をご参照ください。

### パッキンセットリスト

番号	名称	材質	備考
③⑦	ロッドパッキンA	NBR	
③⑨	ピストンパッキン		
④①	シリンダチューブガスケット		

### 交換部品／パッキンセット

チューブ内径(mm)	手配番号	内容
20	CG1N20-PS	左記番号③⑦, ③⑨, ④① のセット
25	CG1N25-PS	
32	CG1N32-PS	
40	CG1N40-PS	

※CNGシリーズのロック部は、ユニットでの交換が原則ですので、交換部品のパッキンセットは、シリンダ部のみとなります。各チューブ内径の手配番号にて手配ください。

※パッキンセットにはグリースパック(10g)が付属されます。  
グリースパックのみ必要な場合は下記品番にて手配してください。  
グリース品番:GR-S-010(10g)

### 交換部品／ロックユニット

