

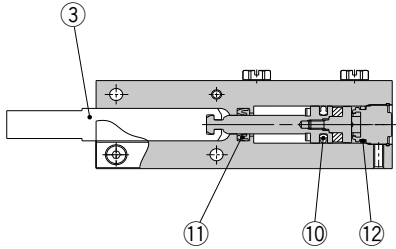
# MIS Series

ø8, ø12, ø20, ø25, ø32

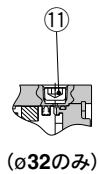
交換要領は  
P.423

## 構造図

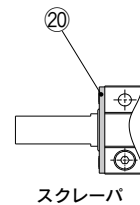
ø8



ø25, ø32



オプション



※番号はBest Pneumatics MIW/MISシリーズの構造図と同じになっています。

### パッキンセットリスト

番号	名称	材質	備考
3	フィンガ	炭素鋼	熱処理・特殊処理
⑩	ピストンパッキン	NBR	3はパッキンセットには含まれません。個々の品番で手配してください。
⑪	ロッドパッキン	NBR	
⑫	ガスケット	NBR	

### オプション/スクレーパ

番号	名称	材質	備考
20	スクレーパ	ステンレス鋼+NBR	

### 交換部品/パッキンセット

型式	部品名	フィンガ			パッキンセット	スクレーパAss'y	グリースパック
		基本形	上下面タップ	全面タップ			
MIS8-10D	MI-A0801-10	MI-A0802-10	MI-A0803-10	MIS8-PS	MIS-A0804	MH-G01 (内容量30g)	
MIS8-20D	MI-A0801-20	MI-A0802-20	MI-A0803-20				
MIS12-10D	MI-A1201-10	MI-A1202-10	MI-A1203-10				
MIS12-20D	MI-A1201-20	MI-A1202-20	MI-A1203-20	MIS12-PS	MIS-A1204		
MIS12-30D	MI-A1201-30	MI-A1202-30	MI-A1203-30	MIS20-PS	MIS-A2004		
MIS20-10D	MI-A2001-10	MI-A2002-10	MI-A2003-10				
MIS20-20D	MI-A2001-20	MI-A2002-20	MI-A2003-20				
MIS20-30D	MI-A2001-30	MI-A2002-30	MI-A2003-30	MIS25-PS	MIS-A2504		
MIS25-30D	MI-A2501-30	MI-A2502-30	MI-A2503-30				
MIS25-50D	MI-A2501-50	MI-A2502-50	MI-A2503-50				
MIS32-30D	MI-A3201-30	MI-A3202-30	MI-A3203-30	MIS32-PS	MIS-A3204		
MIS32-50D	MI-A3201-50	MI-A3202-50	MI-A3203-50				
主要部品No		③(1個)			⑩, ⑪, ⑫	⑳	